

hériva
solutions déplacement pour d'Héricourt



**Transports
Scolaires
gratuits**



**GUIDE
D'INSCRIPTION AU TRANSPORT SCOLAIRE
1ERE INSCRIPTION**

www.mon.groupeer.fr



pays
d'Héricourt
communauté de communes

1

• **En fonction de mon domicile, je choisis le bon service**

PAYS D'HERICOURT : site de la CCPH www.payshericourt.fr

HERICOURT: Ville d'Héricourt www.hericourt.com

HORS DU PAYS D'HERICOURT: site de la REGION www.bourgognefranche-comte.fr

• **En cas de doute** : mobilites@payshericourt ou 03.84.46.98.78

2

• Je consulte les fiches horaires disponibles sur le site de la CCPH pour choisir les lignes et circuits qui m'intéressent

• Le transport est gratuit mais il est nécessaire de s'inscrire au préalable. Pour les familles séparées, il est possible de choisir des lignes différentes.

• Au moment de l'inscription, il faut choisir **tous les circuits ALLERS et RETOURS utiles**

3

• **L'inscription doit se faire entre le 08 juin et 11 juillet 2025 impérativement**

• Il est possible de modifier en cours d'année l'inscription et les circuits sous réserve de place disponible

• Des ajustements sur les horaires sont possibles avant la rentrée: toutes les informations seront disponibles sur le site de la CCPH





**PREMIERE DEMANDE
D'INSCRIPTION AU
TRANSPORT SCOLAIRE**

1. Première demande - Créer son dossier

- Allez sur le site: <https://mon.groupeer.fr/signin>
- Cliquez sur « Pas encore de compte? S'inscrire »
- Renseignez les champs demandés et validez

!!!! Attention, conservez votre mot de passe, il vous sera demandé à chaque connexion

Votre compte est créé!

MonGroupeer

Informations générales | Adresse

Les champs marqués d'un astérisque (*) sont obligatoires.

Nom du représentant légal *
Nom

Prénom du représentant légal *
Prénom

E-mail *
E-mail

Mot de passe *
Mot de passe

Le mot de passe doit:

- Etre d'une longueur comprise entre 8 et 24 caractères
- Contenir au moins une minuscule
- Contenir au moins une majuscule
- Contenir au moins un chiffre
- Ne pas contenir d'espaces

Téléphone portable *
Téléphone portable

J'ai lu et j'accepte les Conditions Générales d'Utilisation J'ai lu et j'accepte la Politique de confidentialité

Suivant

Vous avez déjà un compte ?

MonGroupeer

Informations générales | Adresse

Les champs marqués d'un astérisque (*) sont obligatoires.

Numéro de voie *
Numéro de voie

Type de voie *
Avenue, Boulevard, Impasse, Place, Route, Rue...

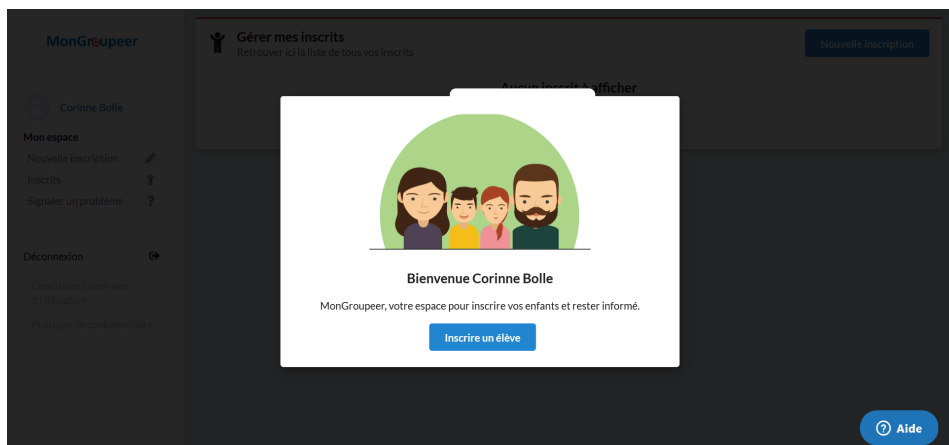
Nom de la voie *
Nom de la voie

Complément d'adresse
Complément d'adresse

Commune *
Commune

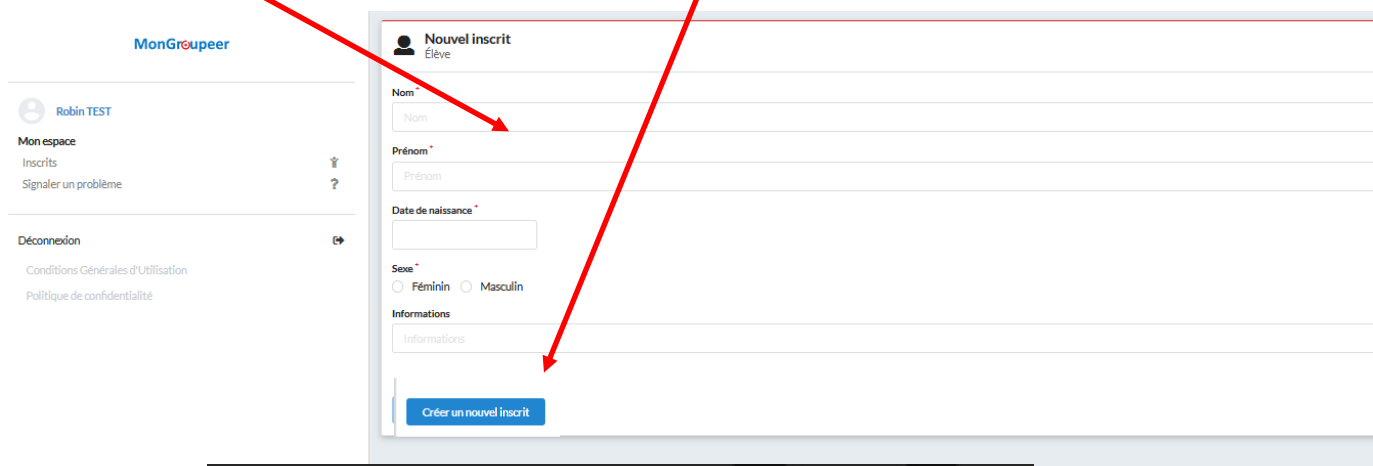
Code postal *
Code postal

Précédent | S'inscrire

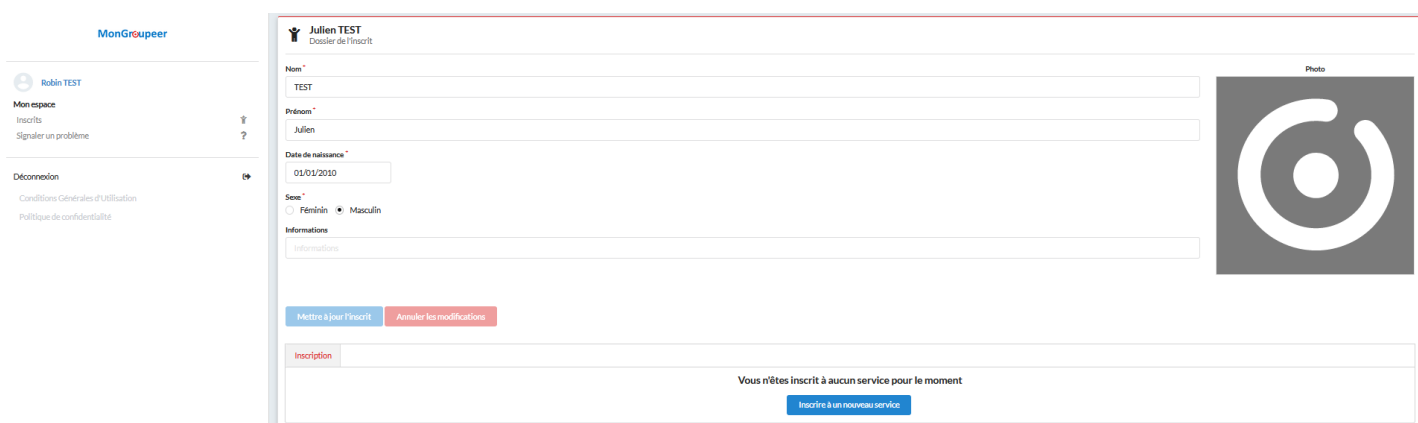
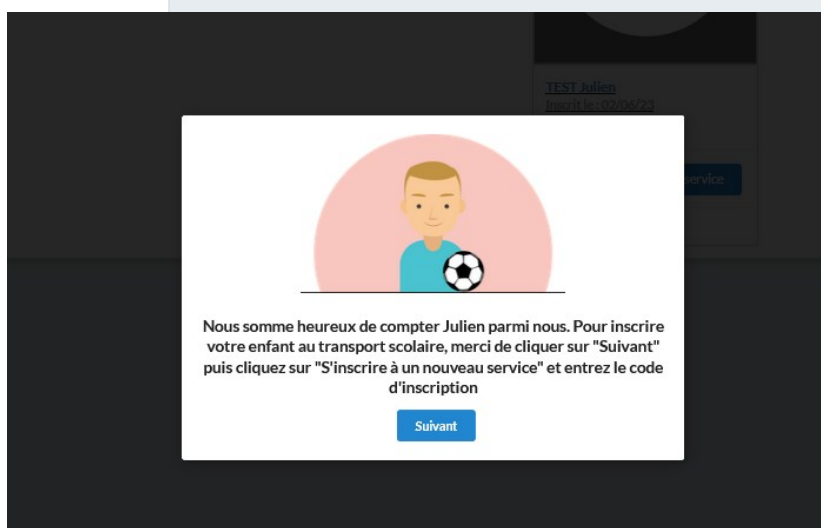


2. Créer une nouvelle inscription

- Un mail de confirmation sera envoyé sur votre boîte mail
- Vous êtes redirigé automatiquement sur le formulaire de saisie d'inscription
- Complétez les informations demandées et cliquez sur [Créer un nouvel inscrit](#)



The screenshot shows the 'Nouvel inscrit' (New student) form in the MonGroupeer interface. The form is titled 'Nouvel inscrit' and 'Élève'. It contains several input fields: 'Nom' (Name), 'Prénom' (First name), 'Date de naissance' (Date of birth), and 'Sexe' (Gender) with radio buttons for 'Féminin' and 'Masculin'. There is also an 'Informations' section with a text area. A blue button labeled 'Créer un nouvel inscrit' is at the bottom. Two red arrows point from the text in the instructions above to the 'Nom' field and the 'Créer un nouvel inscrit' button.



The screenshot shows the 'Dossier de l'inscrit' (Student record) page for 'Julien TEST'. The page displays the student's details: 'Nom: TEST', 'Prénom: Julien', 'Date de naissance: 01/01/2010', and 'Sexe: Masculin'. There is a 'Photo' section with a placeholder image. At the bottom, there is a message: 'Vous n'êtes inscrit à aucun service pour le moment' and a blue button labeled 'Inscrire à un nouveau service'. A red arrow points from the text below to this button.


Le code d'inscription pour l'année scolaire 2026-2027 est **HERIVA2026**



Avez-vous déjà un badge ou une carte pour cet inscrit concernant un de nos services ?

Oui Non

Vous n'êtes inscrit à aucun service pour le m



Où trouver le numéro de série ?

Pour un badge, 6 caractères, au dos du badge sur une étiquette.
Pour une carte, 8 caractères, au recto ou au verso.

Veillez renseigner le numéro de série de votre badge/carte

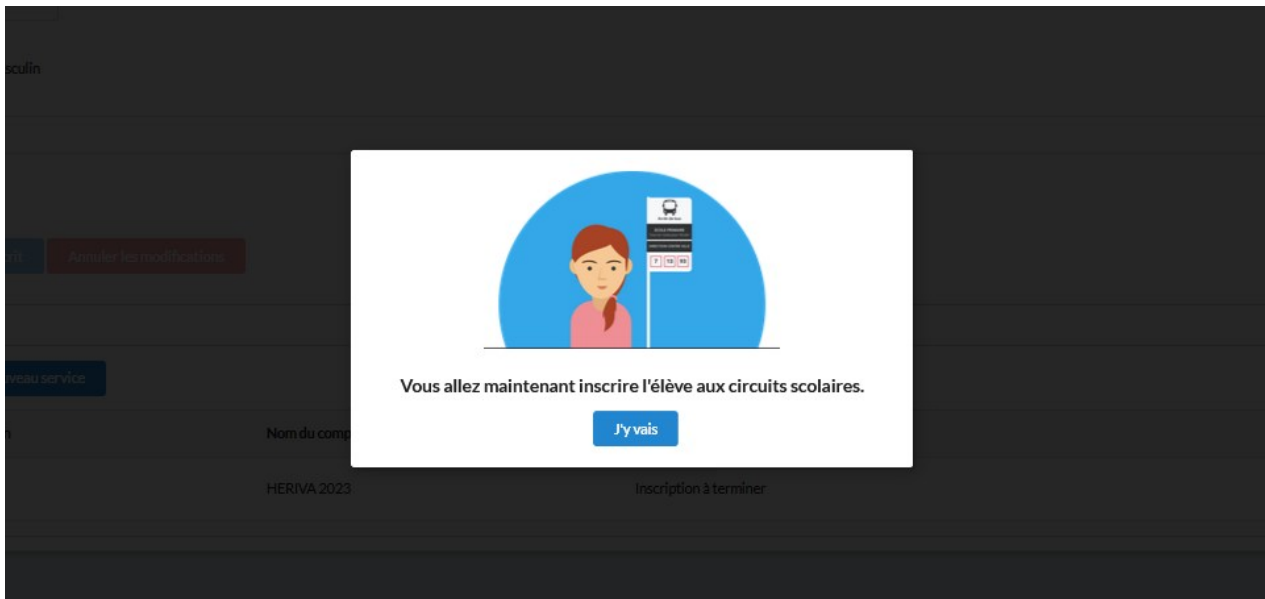
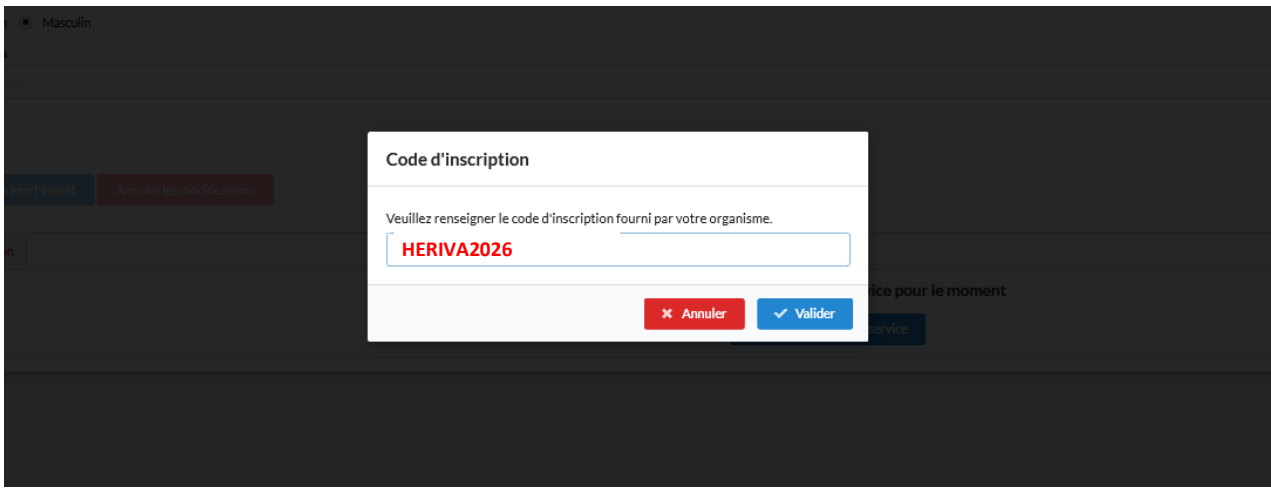
Numéro de série

OK

ur le n

Saisir le numéro de badge ou carte si votre était déjà inscrit l'année dernière.

En cas de doute merci de contacter le service Mobilités au 03.84.46.98.78 ou mobilites@payshericourt.fr



➤ Complétez les informations et passez à suivant

Inscription
Dossier d'inscription

Élève Photo Pièces jointes Sélection des circuits

Niveau de scolarité *
Niveau de scolarité

Etablissement scolaire *
Etablissement scolaire

Classe - Niveau *
Petite Section, CP...

Personnes autorisées
Ajouter une personne autorisée

Statut *
Statut

Suivant

3. Remplir le dossier d'inscription

➤ Téléchargez une photo au format « identité » de type .jpg ou .jpeg

The screenshot shows the 'Inscription' form with the 'Photo' step active. The progress bar at the top indicates that 'Élève' is completed, while 'Photo', 'Pièces jointes', and 'Sélection des circuits' are pending. The main area features a large dashed box with a download icon and the text 'Photo' and 'Télécharger votre photo'. Below this is a blue button labeled 'Sélectionner un fichier sur votre ordinateur'. To the right, a light blue box contains 'Informations' and 'Recommandations' regarding photo requirements. At the bottom, there are 'Précédent' and 'Suivant' buttons.

Inscription
Dossier d'inscription

Élève Photo Pièces jointes Sélection des circuits

Photo
Télécharger votre photo

Sélectionner un fichier sur votre ordinateur

Précédent Suivant

Informations

- Veuillez ajouter une photo d'identité. Le visage doit apparaître clairement et ne doit pas être masqué / couvert.

Recommandations

- Seuls les fichiers au format JPEG (.jpg, .jpeg) sont acceptés.
- La taille maximale du fichier ne doit pas excéder 20 Mo.
- Les dimensions idéales garantissant le meilleur rendu sont de 468x624, la résolution recommandée est de 300ppp.

➤ Téléchargez le document justificatif demandé: [justificatif de domicile de moins de 3 mois \(facture électricité, gaz, téléphone fixe, internet ou quittance de loyer\)](#)

The screenshot shows the 'Inscription' form with the 'Justificatif de domicile' step active. The progress bar at the top indicates that 'Élève' and 'Photo' are completed, while 'Pièces jointes' and 'Sélection des circuits' are pending. The main area features a dropdown menu labeled 'Justificatif de domicile' and a blue button labeled 'Choisir un fichier'. Below this is a green button labeled '+ Ajouter un fichier'. At the bottom, there are 'Précédent' and 'Suivant' buttons.

Inscription
Dossier d'inscription

Élève Photo Pièces jointes Sélection des circuits

Informations

- Veuillez ajouter toutes les pièces justificatives exigées. Si vous souhaitez joindre un autre fichier, utilisez la section "Ajouter un fichier"

Recommandations

- Les fichiers aux formats PDF (.pdf) et JPEG (.jpg, .jpeg) sont recommandés. Les fichiers aux formats .bmp, .png, .gif sont supportés.
- La taille maximale du fichier ne doit pas excéder 20 Mo.

Justificatif de domicile

Choisir un fichier

+ Ajouter un fichier

Précédent Suivant

4. Sélection des circuits, arrêts, fréquence

➤ Vous allez maintenant sélectionner les circuits auxquels vous souhaitez inscrire votre enfant, ainsi que les jours et les arrêts de montée et descente.

Afin d'afficher la liste des circuits qui vous intéressent, renseigner un filtre de recherche, soit par ligne (S01, S02....) soit par arrêt de montée ou descente et cliquez sur « filtrer »

Rechercher une ligne

S22:CREVANS-HERICC

Filtrer

Réinitialiser

OU

Rechercher un arrêt

Filtrer par arrêt de montée

Filtrer par arrêt de descente

Filtrer

Réinitialiser

Circuits disponibles (4)

S22 RETOUR 18h : Héricourt - Crevans
Référence: S22_B3
Arrêts: HERICOURT - Place Brosolette > COUTHENANS - Chevret > COUTHENANS - Centre > COUTHENANS - Les Prerots > CHAMPEY - Place > CHAVANNE - Rue de la Maissonette > CHAVANNE - Centre > VILLERS/SAULNOT - Centre > SAULNOT - Gonvillars > SAULNOT - Corcelles > CREVANS - La Chapelle
Départ: 17:55 - HERICOURT - Place Brosolette
Arrivée: 18:40 - CREVANS - La Chapelle

S22 ALLER : Crevans - Héricourt collège Curie
Référence: S22_A1
Arrêts: CREVANS - La Chapelle > SAULNOT - Corcelles > SAULNOT - Gonvillars > VILLERS/SAULNOT - Centre > CHAVANNE - Centre > CHAVANNE - Rue de la Maissonette > CHAMPEY - Place > HERICOURT - Place Brosolette > HERICOURT - Collège Curie
Départ: 07:00 - CREVANS - La Chapelle
Arrivée: 07:45 - HERICOURT - Collège Curie

S22 RETOUR 17h : Héricourt collège Curie - Crevans
Référence: S22_B2
Arrêts: HERICOURT - Collège Curie > HERICOURT - Place Brosolette > TREPAIN - Villers > CHAVANNE - Rue de la Maissonette > CHAVANNE - Centre > VILLERS/SAULNOT - Centre > SAULNOT - Corcelles > SAULNOT - Gonvillars > SAULNOT - Corcelles > CREVANS - La Chapelle

➤ Sélectionnez les circuits souhaités

➤ Sélectionnez les arrêts de montée et descente et cliquez sur « appliquez à tous les jours de circulation du circuit »

➤ Confirmez

➤ **Un circuit correspond à 1 trajet, n'oubliez pas d'inscrire tous les allers et retours**

Sélectionner les arrêts de montée et descente - S24 RETOUR SOIR : Héricourt collège Curie - Champey

Détailier par jour **Appliquer à tous les jours de circulation du circuit**

	Montée	Descente
	HERICOURT - Collège Curie	CHAMPEY - Place
Lundi	HERICOURT - Collège Curie	CHAMPEY - Place
Mardi	HERICOURT - Collège Curie	CHAMPEY - Place
Mercredi	--	--
Jeudi	HERICOURT - Collège Curie	CHAMPEY - Place
Vendredi	HERICOURT - Collège Curie	CHAMPEY - Place
Samedi	--	--
Dimanche	--	--

Annuler Confirmer

5. Terminer l'inscription / nouvelle inscription

➤ Quand vous avez saisi tous les circuits auxquels vous souhaitez inscrire votre enfant, cliquez sur « [Terminer](#) »

Départ: 07:27 - COISEVAUX - Pôle éducatif
Arrivée: 07:45 - HERICOURT - Collège Curie

S24 RETOUR MERCREDI : Héricourt collège Curie - Coisevaux
Références: S24_R1
Arrêts: HERICOURT - Collège Curie > HERICOURT - Place Brossolette > COISEVAUX - Centre > COISEVAUX - Pôle éducatif
Départ: 12:10 - HERICOURT - Collège Curie
Arrivée: 12:30 - COISEVAUX - Pôle éducatif

S24 RETOUR SOIR : Héricourt collège Curie - Champey
Références: S24_R2
Arrêts: HERICOURT - Collège Curie > HERICOURT - Place Brossolette > COISEVAUX - Centre > COISEVAUX - Pôle éducatif > CHAMPEY - Place
Départ: 16:40 - HERICOURT - Collège Curie
Arrivée: 17:10 - CHAMPEY - Place

Circuits ajoutés (3)

	Lundi	Mardi	Mercredi	Jeudi	Vendredi	Samedi	Dimanche	
S22 ALLER : Crevaux - Héricourt collège Curie	✓	✓	✓	✓	✓	✗	✗	
S22 RETOUR MERCREDI : Héricourt collège Curie - Crevaux	✗	✗	✓	✗	✗	✗	✗	
S24 RETOUR SOIR : Héricourt collège Curie - Champey	✓	✓	✗	✓	✓	✗	✗	

Important : Si vous devez inscrire votre enfant sur plusieurs circuits (circuit du matin, midi et soir ...), veuillez sélectionner et renseigner chacun de ces circuits avant de cliquer sur "Terminer". Si vous avez cliqué sur « Terminer » et que vous souhaitez encore inscrire votre enfant sur d'autres circuits, vous devez contacter l'organisation qui vous a proposé le service "Mon Groupeur".

Précédent Aide

Terminer

Références: S24_R2
Arrêts: HERICOURT - Collège Curie - HERICOURT - Place Brossolette
Départ: 16:40 - HERICOURT - Collège Curie
Arrivée: 17:10 - CHAMPEY - Place

Circuits ajoutés (3)

Inscription terminée !
Votre inscription est en attente de validation par l'organisation en charge du transport dans votre région. Vous serez informé de tout changement de statut par email.

J'ai compris

	Lundi	Mardi	Mercredi	Jeudi	Vendredi	Samedi	Dimanche	
S22 ALLER : Crevaux - Héricourt collège Curie	✓	✓	✓	✓	✓	✗	✗	
S22 RETOUR MERCREDI : Héricourt collège Curie - Crevaux	✗	✗	✓	✗	✗	✗	✗	

➤ Lorsque votre dossier est validé vous recevez le titre de transport de votre enfant par voie postale.

➤ L'état de votre demande d'inscription est consultable sur la fiche inscrit de chaque enfant, sur votre compte:

<https://mon.groupeer.fr/signin>.

➤ Se connecter avec votre adresse mail et mot de passe créé (si mot de passe oublié ou perdu, cliquez sur « réinitialiser le mot de passe » pour générer un nouveau mot de passe).

➤ Si votre dossier est incomplet ou non conforme (Absence de circuits, photos au mauvais format et/ou justificatif non valable..) votre demande sera rejetée et vous recevrez un mail en provenance de « support@groupeer.fr ». Vous devrez alors vous connecter à votre compte et modifier votre demande. Lorsque les modifications sont faites cliquez sur

Modifier

MonGroupeer

Robin TEST

Mon espace

Inscrits

Signaler un problème

Déconnexion

Conditions Générales d'Utilisation

Politique de confidentialité

Julien TEST
Dossier de l'inscrit

Nom *
TEST

Prénom *
Julien

Date de naissance *
01/01/2010

Sexe *
 Féminin Masculin

Informations

Mettre à jour l'inscrit Annuler les modifications

Inscription

Inscrire à un nouveau service

Code d'inscription	Nom du compte	Statut de l'inscription	
HERIVA2023	HERIVA.2023	Inscription non validée Photo non conforme	Modifier Supprimer

Les titres de transport seront envoyés quelques jours avant la rentrée par courrier à l'adresse indiquée de votre dossier.

➤ Vous pouvez inscrire d'autres enfants, en cliquant sur **Nouvel inscrit** et en suivant le même parcours que précédemment.

Gérer mes inscrits
Retrouvez ici la liste de tous vos inscrits

Nouvel inscrit

ANGONIN Coraline
Inscrit le : 02/05/22

Badge/Carte N° :
AUCUN TITRE ASSOCIE

Inscrire à un nouveau service

Modifier

ANGONIN Pierre
Inscrit le : 20/06/22

Badge/Carte N° :
AUCUN TITRE ASSOCIE

Inscrire à un nouveau service

Modifier